

LOMM
MOBILIÁRIO METÁLICO



OFFICE CHAIR
collection

ÍNDICE



48	ALVA	8-9	SINTRA
34	APOLO	37	TULIPA
30-31	AVEIRO	39	UNIVERSITY
40	BEÇA	27	WISEU
58	CAIA		MESAS
50	CASCAIS	59	ALFAIATE
41	CRIZ	60	GISÉ
35	ECO	57	MULTIUSOS QUADRADA
39	ERGO	58	MULTIUSOS REDONDA
32-33	EROS	56	SPOT
3	FARO		BANCOS
24-25	FUNCHAL	58	CAIA
16	KUBE	60	JULIANO
59	LENA	59	LENA
51	LIMA	38	NUANCE
44	LIS		MODLYNES
17	LISBOA	63	MODLYNE II
29	LUK	63	MODLYNE III
20	LUSO	64	MODLYNE VI
12-13	MADRID	65	MODLYNE IX
49	MALÁGA	65	MODLYNE X
21	MATRIX	61	MODLYNE XI
49	MECA	62	MODLYNE XII
14-15	MILÃO	62	MODLYNE XIV
46-47	MIRA	64	MODLYNE XVI
10-11	MÓNACO		AUDITÓRIOS
52	MONTANA	67	BLESS
52-55	MULTIUSOS	70	D. JOSÉ
42-43	NISA	68	FIX
36	NUANCE	66	LUX
45	ONOR	69	MEDUSA
6-7	PARIS	71-73	ON-LINE
28	PORTO		DESENHOS TÉCNICOS
36	PORTUGÁLIA	74-75	DESENHOS TÉCNICOS
4-5	PRESTIGE		
26	SAGRES		
18-19	SANTANA		
22-23	S. MIGUEL		

As cadeiras de escritório devem ser tão individualizadas quanto os seus ocupantes. A empresa que investe em boas cadeiras, investe também na saúde, conforto, motivação, criatividade e sucesso dos seus funcionários.

Uma cadeira ergonomicamente correcta deve ter aspectos fundamentais como: apoio, sustentação e movimento, traduzindo-os em um mecanismo apropriado.

A ergonomia e o design andam lado a lado, ou seja ter uma boa aparência é fundamental. As suas formas, cores e selecção do tecido são um elemento estético de destaque no momento da escolha.

Conheça o catálogo de cadeiras da Lusomaple, consulte também os catálogos de tecidos/peles e escolha o que mais se adequa ao seu escritório.

*The office chairs should be as individual as its occupants.
The company that invests in good chairs, also invests in health, comfort, motivation, creativity and success of its employees.*

An ergonomically correct chair should have fundamental aspects such as support, sustenance and movement, translating them into an appropriate mechanism.

Ergonomics and design go hand in hand, this means the look matters. Their shapes, colours and fabric selection are an important aesthetic element when choosing.

Discover Lusomaple chairs catalogue, see also the catalogues of fabrics / leather and choose what suits best your office.

*Les chaises de bureau doivent être aussi différentes que leurs occupants.
L'entreprise qui investit sur de bonnes chaises, investi également dans la santé, le confort, la motivation, la créativité et le succès de ses employés.*

Une chaise ergonomiquement correcte doit tenir compte d'aspects fondamentaux comme: l'appui, le soutien et le mouvement, en les traduisant dans un mécanisme approprié.

L'ergonomie et le design vont de pair, c'est à dire qu'un bon aspect est fondamental. Ses formes, couleurs et sélection de tissus sont des éléments esthétiques primordiaux au moment du choix.

Découvrez le catalogue de chaises de Lusomaple, consultez également les catalogues de tissus/cuirs e sélectionnez ce qui s'adapte le plus à vos bureaux.



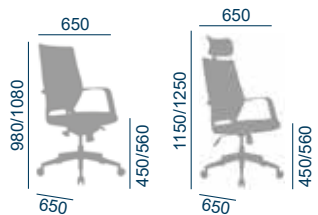
REF_0419 CR



REF_0419 CR



REF_0319



COSTAS – De rede

BRAÇOS – Fixos de polipropileno

ASSENTO – Espuma de poliuretano injectada

MECANISMO – Sincron com bloqueio em 4 posições, tensão da inclinação ajustável

BASE – Em poliamida ou alumínio polido

BACK – In mesh

ARMS – Fixed in polypropylene

SEAT – Polyurethane foam

MECHANISM – Sincron with 4 locking positions and adjustable tilt tension

BASE – In polyamide or polished aluminium

DOSSIER – En mesh

ACCOUDOIRS – Fixes en polyuréthane

ASSISE – Mousse polyuréthane

MÉCANISME – Synchron avec 4 positions, tension de l'inclinaison ajustable

BASE – En polyamide ou aluminium poli

FARO



REF_4410 CR



REF_4510 CR



REF_4310 CR

PRESTIGE

ESTRUTURA – Base e braços metálicos cromados

MECANISMO – De oscilação com tensão da inclinação ajustável

CADEIRA DE APOIO – Giratória, base com patentes deslizantes de poliamida

STRUCTURE – Chromed and metallic arms

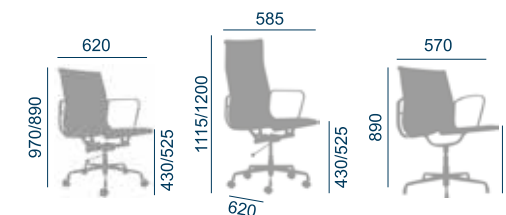
MECHANISM – Oscillating with adjustable tilt tension

GUEST CHAIR – Rotating with sliding polyamide feet base

STRUCTURE – Base et accoudoirs en métal chromé

MÉCANISME – Basculant avec résistance de l'inclinaison ajustable

CHAISE D'APPOINT – Pivotante, base avec patins en polyamide





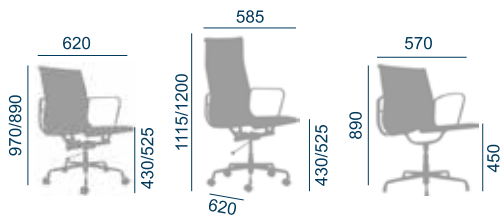
REF_4410 RD



REF_4510 RD



REF_4310 RD



ESTRUTURA – Base e braços metálicos cromados

MECANISMO – De oscilação com tensão da inclinação ajustável

CADEIRA DE APOIO – Giratória, base com pateres deslizantes de poliamida

STRUCTURE – Chromed and metallic arms

MECHANISM – Oscillating with adjustable tilt tension

GUEST CHAIR – Rotating with sliding polyamide feet base

STRUCTURE – Base et accoudoirs en métal chromé

MÉCANISME – Basculant avec résistance de l'inclinaison ajustable

CHAISE D'APPOINT – Pivotante, base avec patins en polyamide

PRESTIGE



REF_0619

PARIS

COSTAS – Estofadas

BRAÇOS – Metálicos integrados na estrutura em polipropileno no topo

ASSENTO – De espuma flexível

ESTRUTURA – Metálica trenó, cromada, empilhável

BACK – Upholstered

ARMS – Fixes in metal, integrated to the structure, polyurethane on top

SEAT – Flexible foam

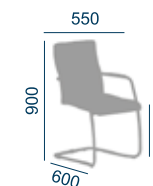
STRUCTURE – In metal, chromed, sleigh format, stackable

DOSSIER – Tapissés

ACCOUDOIRS – Fixes métalliques intégrés à la structure, revêtus de polyuréthane en surface

ASSISE – En mousse souple

STRUCTURE – Métallique chromée en format luge, empilable





REF_0519



REF_0519 CR



COSTAS – Estofadas

BRAÇOS – 3D com topo em poliuretano macio ou reguláveis em altura de polipropileno

ASSENTO – Espuma flexível

MECANISMO – Sincron com bloqueio em 5 posições, tensão da inclinação ajustável

BASE – Em poliamida ou alumínio polido

BACK – Upholstered

ARMS – 3D, with top in soft polyurethane or in polypropylene with adjustable height

SEAT – Flexible foam

MECHANISM – Sincron with 5 locking positions and adjustable tilt tension

BASE – In polyamide or polished aluminium

DOSSIER – Tapissés

ACCOUDOIRS – 3D, surface en polyuréthane souple ou réglables en hauteur en polypropylène

ASSISE – En mousse souple

MÉCANISME – Sincron avec 5 positions, résistance de l'inclinaison ajustable

BASE – En polyamide ou aluminium poli

PARIS



REF_3416



REF_3516



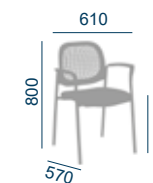
REF_3616

SINTRA

COSTAS – De rede, plástico flexível ou estofadas
BRAÇOS – Fixos de polipropileno branco ou preto
ACENTO – Espuma flexível
ESTRUTURA – De 4 pés metálica, pintada ou cromada

BACK – In net, flexible plastic or upholstered
ARMS – Fixed in white or black polypropylene
SEAT – Flexible Foam
STRUCTURE – Four metal feet, painted or chromed

DOSSIER – En mesh, plastique souple ou tapissés
ACCOUDOIRS – Fixes en polypropylène blanc ou noir
ASSISE – Mousse souple
STRUCTURE – 4 pieds métalliques, laqués ou chromés






REF_3216 CR



REF_3116



REF_3316 CR



COSTA – De rede ou plástico flexível com apoio lombar regulável em altura. Encosto de cabeça em poliuretano, opcional
BRAÇOS – 3D com topo em poliuretano macio ou reguláveis em altura de polipropileno
ASSENTO – Espuma flexível
MECANISMO – Sincron com bloqueio em 4 posições, tensão da inclinação ajustável
BASE – Em poliamida ou alumínio polido

BACK – In mesh or flexible plastic with adjustable height for lumbar support. Headrest in polyurethane, optional
ARMS – 3D, with top in soft polyurethane or in polypropylene with adjustable height
SEAT – Flexible Foam
MECHANISM – Sincron with 4 locking positions and adjustable tilt tension
BASE – In polyamide or polished aluminium

DOSSIER – En mesh ou mailles plastique souple avec appui lombaire réglable en hauteur. Tête polyuréthane, en option
ACCOUDOIRS – 3D, surface en polyuréthane souple ou réglables en hauteur en polypropylène
ASSISE – En mousse souple
MÉCANISME – Synchron avec 4 positions, résistance de l'inclinaison ajustable
BASE – En polyamide ou aluminium poli

SINTRA



REF_0805



REF_0704



REF_0804

MÓNACO

COSTAS – De espuma moldada, encosto de cabeça opcional

BRAÇOS – Fixos de poliuretano preto

ASSENTO – Espuma moldada

MECANISMO – Sincron com bloqueio em 5 posições, tensão da inclinação ajustável

BASE – Em poliamida

CADEIRA DE APOIO – Estrutura metálica de trenó, pintada

BACK – Polyurethane foam with optional headrest

ARMS – Fixed in black polyurethane

SEAT – Polyurethane foam

MECHANISM – Sincron with 5 locking positions and adjustable tilt tension

BASE – In polyamide

GUEST CHAIR – Sleigh metal structure, painted

DOSSIER – En mousse polyuréthane, têtière en option

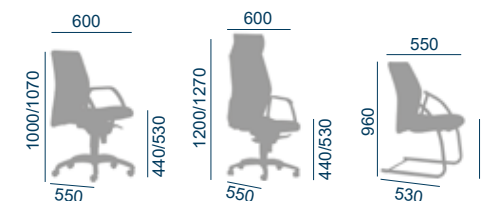
ACCOUDOIRS – Fixes en polyuréthane noir

ASSISE – En mousse polyuréthane

MÉCANISME – Synchrone avec 5 positions, tension de l'inclinaison ajustable

BASE – En polyamide

CHAISE D'APPOINT – Structure métallique, format luge, laquée





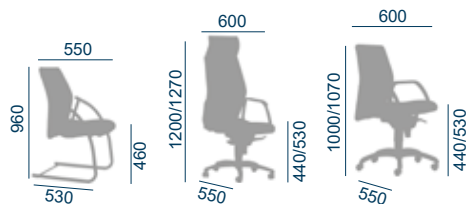
REF_0804 CR



REF_0704 CR



REF_0805 CR



COSTAS – De espuma moldada, encosto de cabeça opcional

BRAÇOS – Fixos, metálicos cromados revestidos no topo

ASSENTO – Espuma moldada

MECANISMO – Sincron com bloqueio em 5 posições, tensão da inclinação ajustável

BASE – Em alumínio polido

CADEIRA DE APOIO – Estrutura metálica de trenó, cromada

BACK – Polyurethane foam with optional headrest

ARMS – Fixed, chromed metal, upholstered on top

SEAT – Polyurethane foam

MECHANISM – Sincron with 5 locking positions and adjustable tilt tension

BASE – Polished aluminium

GUEST CHAIR – Sleigh metal structure, chromed

DOSSIER – En mousse polyuréthane, têtière en option

ACCOUDOIRS – Fixes en métal chromé revêtu sur la partie supérieure

ASSISE – Mousse polyuréthane

MÉCANISME – Synchron avec 5 positions, résistance de l'inclinaison ajustable

BASE – En aluminium poli

CHAISE D'APPOINT – Structure métallique, format luge, chromée

MÓNACO



REF_1004



REF_0904



REF_0905

MADRID

COSTAS – De espuma flexível

BRAÇOS – Fixos de poliuretano preto

ASSENTO – Espuma flexível

MECANISMO – Sincron com bloqueio em 5 posições, tensão da inclinação ajustável

BASE – Em poliamida

CADEIRA DE APOIO – Estrutura metálica de trenó, pintada, com braços revestidos

BACK – Flexible foam

ARMS – Fixed in black polyurethane

SEAT – Flexible Foam

MECHANISM – Sincron with 5 locking positions and adjustable tilt tension

BASE – In polyamide

GUEST CHAIR – Sleigh metal structure, painted, with upholstered arms

DOSSIER – En mousse souple

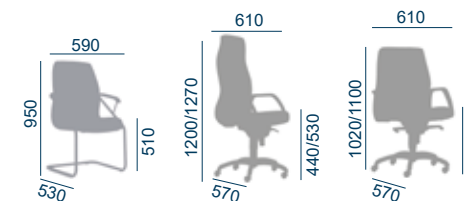
ACCOUDOIRS – Fixes en polyuréthane noir

ASSISE – En mousse souple

MÉCANISME – Synchrone avec 5 positions, résistance de l'inclinaison ajustable

BASE – En Polyamide

CHAISE D'APPOINT – Structure métallique, format luge, laquée et accoudoirs revêtus





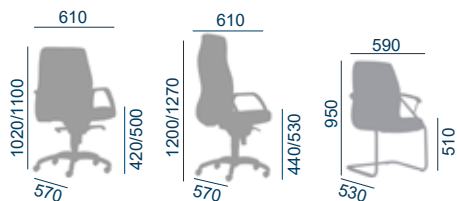
REF_0804 CR



REF_0704 CR



REF_0805 CR



COSTAS – De espuma flexível

BRAÇOS – Fixos, metálicos cromados revestidos no topo

ASSENTO – Espuma flexível

MECANISMO – Sincron com bloqueio em 5 posições, tensão da inclinação ajustável

BASE – Em alumínio polido

CADEIRA DE APOIO – Estrutura metálica de trenó, cromada, com braços revestidos

BACK – Flexible foam

ARMS – Fixed, chromed metal upholstered on top

SEAT – Flexible foam

MECHANISM – Sincron with 5 locking positions and adjustable tilt tension

BASE – Polished aluminium

GUEST CHAIR – Sleigh metal structure, chrome-plated, with upholstered arms

DOSSIER – En mousse souple

ACCOUDOIRS – Fixes en métal chromé revêtu sur la partie supérieure

ASSISE – En mousse souple

MÉCANISME – Synchrone avec 5 positions, résistance de l'inclinaison ajustable

BASE – En aluminium poli

CHAISE D'APPOINT – Structure métallique, format luge, chromée et accoudoirs revêtus

MADRID



REF_1002



REF_1202



REF_1102

MILÃO

COSTAS – De espuma flexível

BRAÇOS – Fixos, em poliuretano preto

ASSENTO – Espuma flexível

MECANISMO – Sincron com bloqueio em 5 posições, tensão da inclinação ajustável

BASE – Em poliamida

CADEIRA DE APOIO – Estrutura metálica de trenó, pintada, com braços revestidos

BACK – Flexible foam

ARMS – Fixed, in black polyurethane

SEAT – Flexible foam

MECHANISM – Sincron with 5 locking positions and adjustable tilt tension

BASE – In polyamide

GUEST CHAIR – Sleigh metal structure, painted, with upholstered arms

DOSSIER – En mousse souple

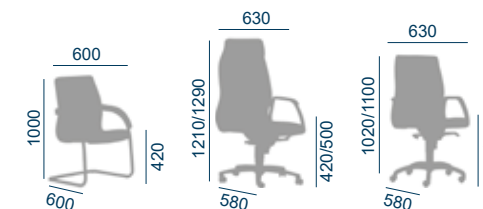
ACCOUDOIRS – Fixes en polyuréthane noir

ASSISE – En mousse souple

MÉCANISME – Sincron avec 5 positions, résistance de l'inclinaison ajustable

BASE – En polyamide

CHAISE D'APPOINT – Structure métallique format luge laquée avec accoudoirs revêtus





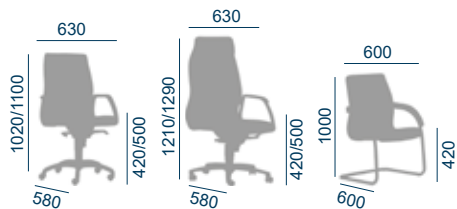
REF_1102 CR



REF_1202 CR



REF_1002 CR



COSTAS – De espuma flexível

BRAÇOS – Fixos, metálicos cromados revestidos no topo

ASSENTO – Espuma flexível

MECANISMO – Sincron com bloqueio em 5 posições, tensão da inclinação ajustável

BASE – Em alumínio polido

CADEIRA DE APOIO – Estrutura metálica de trenó, cromada, com braços revestidos

BACK – Flexible foam

ARMS – Fixed with chromed metal upholstered on top

SEAT – Flexible foam

MECHANISM – Sincron with 5 locking positions and adjustable tilt tension

BASE – Polished aluminium

GUEST CHAIR – Sleigh metal structure, chromed, with upholstered arms

DOSSIER – En mousse souple

ACCOUDOIRS – Fixes, métalliques chromés, revêtus en partie supérieure

ASSISE – En mousse souple

MÉCANISME – Synchrone avec 5 positions, résistance de l'inclinaison ajustable

BASE – En aluminium poli

CHAISE D'APPOINT – Structure métallique, format luge, chromée avec accou-
doirs revêtus

MILÃO



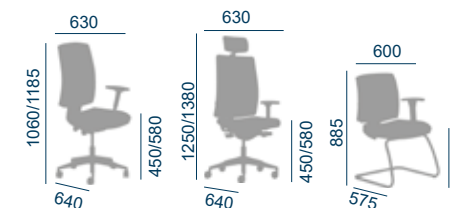
REF_0113



REF_0316 CR



REF_0213



KUBE

COSTAS – De rede ou estofada, com apoio lombar regulável em altura e encosto de cabeça em poliuretano, opcional

BRAÇOS – 3D com topo em poliuretano macio ou de polipropileno, reguláveis em altura

ASSENTO – Espuma flexível

MECANISMO – Sincron com bloqueio em 4 posições, tensão da inclinação ajustável

BASE – Em poliamida ou alumínio polido

CADEIRA DE APOIO – Estrutura metálica de trenó, pintada ou cromada

BACK – In mesh or upholstered with adjustable height for lumbar support. Headrest in polyurethane, optional

ARMS – 3D, with top in soft polyurethane or in polypropylene with adjustable height

SEAT – Flexible Foam

MECHANISM – Synchron with 4 locking positions and adjustable tilt tension

BASE – In polyamide or polished aluminium

GUEST CHAIR – Sleigh metal structure, painted or chromed

DOSSIER – En mesh ou tapissé, avec appui lombaire ajustable en hauteur et tête en polyuréthane en option

ACCOUDOIRS – 3D, surface en polyuréthane souple ou réglables en hauteur en polypropylène

ASSISE – En mousse souple

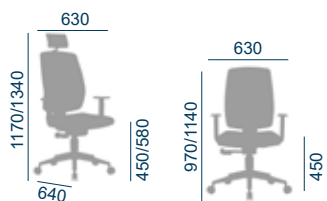
MÉCANISME – Synchron avec 4 positions, résistance de l'inclinaison ajustable

BASE – En polyamide ou aluminium poli

CHAISE D'APPOINT – Structure métallique format luge, laquée ou chromée



REF_0516



COSTAS – De espuma flexível, reguláveis em altura. Encosto de cabeça revestido, opcional

BRAÇOS – De polipropileno, reguláveis em altura

ASSENTO – Espuma flexível

MECANISMO – Sincron com bloqueio em 4 posições, tensão da inclinação ajustável

BASE – Em poliamida

BACK – In flexible foam, height adjustable.

Upholstered headrest, optional

ARMS – In polypropylene, height adjustable

SEAT – Flexible foam

MECHANISM – Sincron with 4 locking positions and adjustable tilt tension

BASE – In polyamide

DOSSIER – En mousse souple, réglable en hauteur. Têtière revêtue en option

ACCOUDOIRS – En polypropylène, réglables en hauteur

ASSISE – En mousse souple

MÉCANISME – Sincron avec 4 positions, résistance de l'inclinaison ajustable

BASE – En polyamide

LISBOA



REF_0819



REF_0719

SANTANA

COSTAS – De rede ou estofada, com apoio lombar regulável em altura

BRAÇOS – 3D com topo em poliuretano macio ou de polipropileno, reguláveis em altura

ASSENTO – Espuma flexível

MECANISMO – Sincron com bloqueio em 4 posições, tensão da inclinação ajustável

BASE – Em poliamida ou alumínio polido

BACK – In mesh or upholstered with adjustable height for lumbar support

ARMS – 3D, with top in soft polyurethane or in polypropylene with adjustable height

SEAT – Flexible Foam

MECHANISM – Synchron with 4 locking positions and adjustable tilt tension

BASE – In polyamide or polished aluminium

DOSSIER – En mesh ou tapissé, avec appui lombaire ajustable en hauteur

ACCOUDOIRS – 3D, surface en polyuréthane souple ou réglables en hauteur en polypropylène

ASSISE – En mousse souple

MÉCANISME – Synchron avec 4 positions, résistance de l'inclinaison ajustable

BASE – En polyamide ou aluminium poli





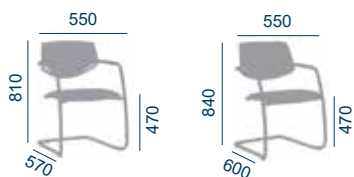
REF_2916



REF_2919



REF_2919 RD



COSTAS – Em polipropileno, rede ou estofadas
BRAÇOS – Metálicos integrados na estrutura em polipropileno no topo
ASSENTO – De espuma flexível
ESTRUTURA – Metálica trenó, cromada, empilhável

BACK – In polyamide, mesh or upholstered
ARMS – Fixes in metal, integrated to the structure, polyurethane on top
SEAT – Flexible foam
STRUCTURE – In metal, chromed, sleigh format, stackable

DOSSIER – En polyamide, mesh ou tapissés
ACCOUDOIRS – Fixes métalliques intégrés à la structure, revêtus de polyuréthane en surface
ASSISE – En mousse souple
STRUCTURE – Métallique chromée en format luge, empilable

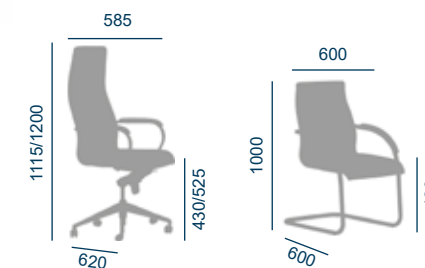
SANTANA



REF_1910



REF_4316



LUSO

COSTAS – De espuma flexível

BRAÇOS – Fixos, metálicos cromados revestidos no topo

ASSENTO – Espuma flexível

MECANISMO – De oscilação com bloqueio em 4 posições, tensão da inclinação ajustável

BASE – Em alumínio polido

CADEIRA DE APOIO – Estrutura metálica de trenó, cromada, com braços revestidos

BACK – Flexible foam

ARMS – Fixed with chromed metal, upholstered on top

SEAT – Flexible foam

MECHANISM – Synchron with 4 locking positions and adjustable tilt tension

BASE – Polished aluminium

GUEST CHAIR – Sleigh metal frame, chromed, with arms upholstered on top

DOSSIER – En mousse souple

ACCOUDOIRS – Fixes métalliques chromés revêtus en surface

ASSISE – En mousse souple

MÉCANISME – Basculant avec 4 positions et résistance de l'inclinaison ajustable

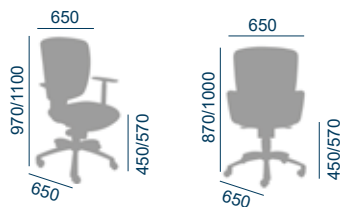
BASE – En aluminium poli

CHAISE D'APPOINT – Structure métallique, format luge, chromée avec accou-
doirs revêtus en partie supérieure



REF_1219

REF_1119



COSTAS – Estofadas, reguláveis em altura
BRAÇOS – De polipropileno, reguláveis em altura ou fixos
ASSENTO – Espuma flexível
MECANISMO – Mecanismo de contacto permanente
BASE – Em poliamida

BACK – Upholstered. Adjustable in height
ARMS – In polypropylene adjustable in height or fixed
SEAT – Flexible foam
MECHANISM – Permanent contact mechanism
BASE – In polyamide

DOSSIER – Tapissés, ajustable en hauteur
ACCOUDOIRS – En polyuréthane réglable en hauteur ou fixes
ASSISE – En mousse souple
MÉCANISME – Mécanisme de contact permanent
BASE – En polyamide

MATRIX



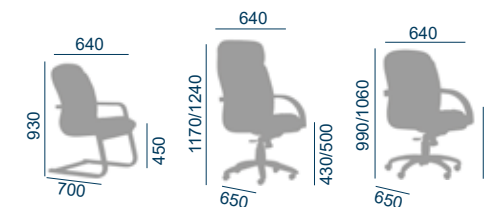
REF_1101.2



REF_1501.2



REF_1301.2



S.MIGUEL

COSTAS – De espuma flexível

BRAÇOS – Fixos, metálicos revestidos

ASSENTO – Espuma flexível

MECANISMO – De oscilação com bloqueio em 4 posições, tensão da inclinação ajustável

BASE – Em poliamida

CADEIRA DE APOIO – Estrutura metálica de trenó, pintada, com braços revestidos

BACK – Flexible foam

ARMS – Fixed with upholstered metal

SEAT – Flexible foam

MECHANISM – Oscillating mechanism with 4 locking positions and adjustable tilt tension

BASE – Polyamide

GUEST CHAIR – Sleigh metal structure, painted, with upholstered arms

DOSSIER – En mousse souple

ACCOUDOIRS – Fixes, métalliques, revêtus

ASSISE – En mousse souple

MÉCANISME – Basculant avec 4 positions et résistance de l'inclinaison ajustable

BASE – En polyamide

CHAISE D'APPOINT – Structure métallique, format luge, laquée avec accou-
doirs revêtus



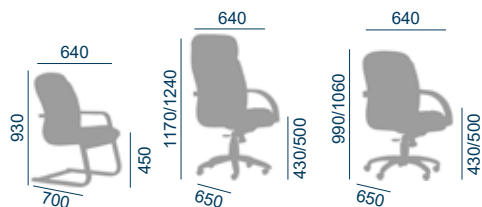
REF_1101.2 MA



REF_1501.2 MA



REF_1301.2 MA



COSTAS – De espuma flexível

BRAÇOS – Fixos em madeira

ASSENTO – Espuma flexível

MECANISMO – De oscilação com bloqueio em 4 posições, tensão da inclinação ajustável

BASE – Em madeira

CADEIRA DE APOIO – Estrutura de trenó, em madeira

BACK – Flexible foam

ARMS – Fixed in wood

SEAT – Flexible foam

MECHANISM – Oscillating mechanism with 4 locking positions and adjustable tilt tension

BASE – Solid wood

GUEST CHAIR – Sleigh structure in wood

DOSSIER – En mousse souple

ACCOUDOIRS – Fixes en bois

ASSISE – En mousse souple

MÉCANISME – Basculant avec 4 positions et résistance de l'inclinaison ajustable

BASE – En bois

CHAISE D'APPOINT – Structure format luge en bois

S.MIGUEL



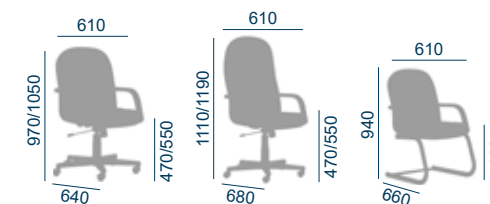
REF_798.2 MA



REF_1098.2 MA



REF_698.2 MA



FUNCHAL

COSTAS – De espuma flexível

BRAÇOS – Fixos em madeira

ASSENTO – Espuma flexível

MECANISMO – De oscilação com bloqueio em 4 posições, tensão da inclinação ajustável

BASE – Em madeira

CADEIRA DE APOIO – Estrutura de trenó, em madeira

BACK – Flexible foam

ARMS – Fixed in wood

SEAT – Flexible foam

MECHANISM – Oscillating mechanism with 4 locking positions and adjustable tilt tension

BASE – Solid wood

GUEST CHAIR – Sleigh structure in wood

DOSSIER – En mousse souple

ACCOUDOIRS – Fixes en bois

ASSISE – En mousse souple

MÉCANISME – Basculant avec 4 positions et résistance de l'inclinaison ajustable

BASE – En bois

CHAISE D'APPOINT – Structure format luge en bois



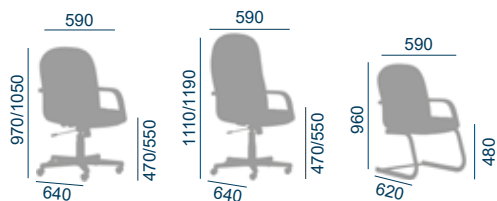
REF_798.2



REF_898.2



REF_698.2



COSTAS – De espuma flexível

BRAÇOS – Fixos de poliuretano preto

ASSENTO – Espuma flexível

MECANISMO – De oscilação com bloqueio em 4 posições, tensão da inclinação ajustável

BASE – Em poliamida

CADEIRA DE APOIO – Estrutura metálica de trenó, pintada, braços fixos de poliuretano preto

BACK – Flexible foam

ARMS – Fixed with upholstered metal

SEAT – Flexible foam

MECHANISM – Oscillating mechanism with 4 locking positions and adjustable tilt tension

BASE – In polyamide

GUEST CHAIR – Sleigh metal structure, painted, with upholstered arms

DOSSIER – En mousse souple

ACCOUDOIRS – Fixes, métalliques, revêtus

ASSISE – En mousse souple

MÉCANISME – Basculant avec 4 positions et résistance de l'inclinaison ajustable

BASE – En polyamide

CHAISE D'APPOINT – Structure métallique, format luge, laquée avec accou-
doirs revêtus

FUNCHAL



REF_2816

SAGRES

COSTAS – De rede, reguláveis em altura e com apoio lombar regulável em altura

BRAÇOS – De polipropileno, reguláveis em altura

ASSENTO – Espuma flexível

MECANISMO – Sincron com bloqueio em 4 posições, tensão da inclinação ajustável

BASE – Em poliamida

BACK – In mesh, adjustable in height with lumbar support also adjustable in height

ARMS – In polypropylene with adjustable height

SEAT – Flexible foam

MECHANISM – Synchron with 4 locking positions and adjustable tilt tension

BASE – In polyamide

DOSSIER – En mesh, réglable en hauteur et avec appui lombaire également ajustable en hauteur

ACCOUDOIRS – En polypropylène, réglables en hauteur

ASSISE – En mousse souple

MÉCANISME – Synchrone avec 4 positions, tension de l'inclinaison ajustable

BASE – En polyamide





REF_4216 RD



REF_4216



COSTAS – De rede ou estofada, com apoio lombar regulável em altura
BRAÇOS – De polipropileno, reguláveis em altura
ASSENTO – Espuma flexível
MECANISMO – Sincron com bloqueio em 4 posições, tensão da inclinação ajustável
BASE – Em poliamida

BACK – In mesh or upholstered with adjustable height for lumbar support
ARMS – In polypropylene with adjustable height
SEAT – Flexible foam
MECHANISM – Sincron with 4 locking positions and adjustable tilt tension
BASE – In polyamide

DOSSIER – En mesh ou tapissé, avec appui lombaire ajustable en hauteur
ACCOUDOIRS – Réglables en hauteur en polypropylène
ASSISE – En mousse souple
MÉCANISME – Synchron avec 4 positions, résistance de l'inclinaison ajustable
BASE – En polyamide

WISEU



REF_0919



REF_1019

PORTO

COSTAS – Estofadas, reguláveis em altura

BRAÇOS – De polipropileno, reguláveis em altura ou fixos

ASSENTO – Espuma flexível

MECANISMO – Sincron com bloqueio em 4 posições, tensão da inclinação ajustável ou mecanismo de contacto permanente

BASE – Em poliamida

BACK – Upholstered, adjustable in height

ARMS – In polypropylene adjustable in height or fixed

SEAT – Flexible foam

MECHANISM – Synchron with 4 locking positions and adjustable tilt tension or permanent contact mechanism

BASE – In polyamide

DOSSIER – Tapissés, ajustable en hauteur

ACCOUDOIRS – En polyuréthane réglable en hauteur ou fixes

ASSISE – En mousse souple

MÉCANISME – Synchron avec 4 positions, tension de l'inclinaison ajustable ou mécanisme de contact permanent

BASE – En polyamide

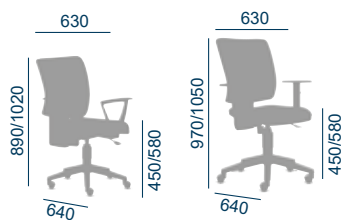




REF_2010



REF_2110



COSTAS – De espuma flexível, reguláveis em altura

BRAÇOS – De polipropileno, reguláveis em altura ou fixos

ASSENTO – Espuma flexível

MECANISMO – Sincron com bloqueio em 4 posições, tensão da inclinação ajustável ou mecanismo de contacto permanente

BASE – Em poliamida

BACK – Flexible foam. Adjustable in height

ARMS – In polypropylene adjustable in height or fixed

SEAT – Flexible foam

MECHANISM – Synchron with 4 locking positions and adjustable tilt tension or permanent contact mechanism

BASE – In polyamide

DOSSIER – En mousse souple, ajustable en hauteur

ACCOUDOIRS – En polyuréthane réglable en hauteur ou fixes

ASSISE – En mousse souple

MÉCANISME – Synchrone avec 4 positions, tension de l'inclinaison ajustable ou mécanisme de contact permanent

BASE – En polyamide



REF_1519



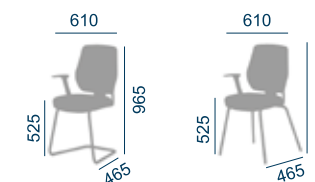
REF_1419 RD

AVEIRO

COSTAS – De rede ou estofada
BRAÇOS – Fixos
ASSENTO – De espuma flexível
ESTRUTURA – Metálica de 4 pés ou trenó, empilhável

BACK – In mesh or upholstered
ARMS – Fixed
SEAT – Flexible foam
STRUCTURE – In metal, 4 legs or sleigh format, stackable

DOSSIER – En mesh ou tapissé
ACCOUDOIRS – Fixes
ASSISE – En mousse souple
STRUCTURE – Métallique avec 4 pieds ou en format luge, empilable





REF_1319



COSTA – De rede com apoio lombar regulável em altura

BRAÇOS – 3D com topo em poliuretano macio ou reguláveis em altura de polipropileno

ASSENTO – Espuma flexível

MECANISMO – Sincron com bloqueio em 4 posições, tensão da inclinação ajustável

BASE – Em poliamida

BACK – In mesh with adjustable height for lumbar support.

ARMS – 3D, with top in soft polyurethane or in polypropylene with adjustable height

SEAT – Flexible foam

MECHANISM – Sincron with 4 locking positions and adjustable tilt tension

BASE – In polyamide

DOSSIER – En mesh avec appui lombaire réglable en hauteur.

ACCOUDOIRS – 3D, surface en polyuréthane souple ou réglables en hauteur en polypropylène

ASSISE – En mousse souple

MÉCANISME – Sincrone avec 4 positions, résistance de l'inclinaison ajustable

BASE – En polyamide

AVEIRO



REF_398.2



REF_298.2



REF_198.2

EROS

COSTAS – De espuma flexível

BRAÇOS – Fixos, pintados com poliuretano no topo

ASSENTO – Espuma flexível

MECANISMO – Sincron com bloqueio em 4 posições, tensão da inclinação ajustável ou mecanismo de contacto permanente

BASE – Em poliamida

CADEIRA DE APOIO – Estrutura metálica de 4 pés, pintada

BACK – Flexible foam

ARMS – Fixed, metal painted with polyurethane on top

SEAT – Flexible foam

MECHANISM – Synchron with 4 locking positions and adjustable tilt tension or permanent contact mechanism

BASE – In polyamide

GUEST CHAIR – 4 feet structure, metal painted

DOSSIER – En mousse souple

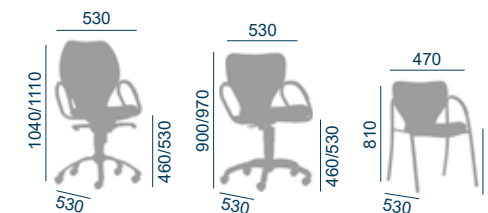
ACCOUDOIRS – Fixes métalliques, laqués, revêtus de polypropylène en surface

ASSISE – En mousse souple

MÉCANISME – Synchrone avec 4 positions, tension de l'inclinaison ajustable ou mécanisme de contact permanent

BASE – En polyamide

CHAISE D'APPOINT – Structure métallique 4 pieds laqués





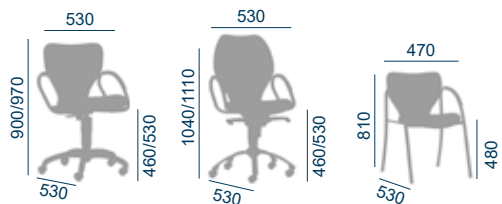
REF_298.2 CR



REF_598.2 CR



REF_198.2 CR



COSTAS – De espuma flexível

BRAÇOS – Fixos, metálicos cromados com poliuretano no topo

ASSENTO – Espuma flexível

MECANISMO – Sincron com bloqueio em 4 posições, tensão da inclinação ajustável ou mecanismo de contacto permanente

BASE – De metal cromada

CADEIRA DE APOIO – Estrutura metálica de 4 pés, cromada

BACK – Flexible foam

ARMS – Fixed, metal chromed with polyurethane on top

SEAT – Flexible foam

MECHANISM – Sincron with 4 locking positions and adjustable tilt tension or permanent contact mechanism

BASE – Chromed metal

GUEST CHAIR – 4 feet structure, metal chromed

DOSSIER – En mousse souple

ACCOUDOIRS – Fixes métalliques chromés revêtus de polypropylène en surface

ASSISE – En mousse souple

MÉCANISME – Synchrone avec 4 positions, tension de l'inclinaison ajustable ou mécanisme de contact permanent

BASE – Métal chromé

CHAISE D'APPOINT – Structure métallique 4 pieds chromée

EROS



REF_0513

APOLO

COSTAS – De espuma flexível, reguláveis em altura

BRAÇOS – 3D com topo em poliuretano macio ou de polipropileno, reguláveis em altura

ASSENTO – Espuma flexível

MECANISMO – Sincron com bloqueio em 4 posições, tensão da inclinação ajustável

BASE – Em poliamida ou alumínio polido

BACK – Flexible foam, adjustable in height

ARMS – 3D, with top in soft polyurethane or in polypropylene with adjustable height

SEAT – Flexible foam

MECHANISM – Synchron with 4 locking positions and adjustable tilt tension

BASE – In polyamide or polished aluminium

DOSSIER – En mousse souple, ajustable en hauteur

ACCOUDOIRS – 3D, avec surface en polyuréthane souple ou réglable en hauteur en polypropylène

ASSISE – En mousse souple

MÉCANISME – Synchrone avec 4 positions, tension de l'inclinaison ajustable

BASE – En polyamide ou aluminium poli





REF_1502



REF_1502



COSTAS – De espuma flexível, reguláveis em altura
BRAÇOS – Fixos de polipropileno
ASSENTO – Espuma flexível
MECANISMO – De contacto permanente
BASE – Em poliamida

BACK – Flexible foam, adjustable in height
ARMS – Fixed in polypropylene
SEAT – Flexible foam
MECHANISM – Permanent contact
BASE – In polyamide

DOSSIER – En mousse souple, ajustable en hauteur
ACCOUDOIRS – Fixes en polypropylène
ASSISE – En mousse souple
MÉCANISME – De contact permanent
BASE – En polyamide

ECO



REF_396




REF_296



REF_196



NUANCE REF_397



PORTUGÁLIA

COSTAS – De espuma flexível, reguláveis em altura
BRAÇOS – Fixos de polipropileno
ASSENTO – Espuma flexível
MECANISMO – De contacto permanente
BASE – Em poliamida
CADEIRA DE APOIO – Estrutura metálica de trenó, pintada

BACK – Flexible foam, adjustable in height
ARMS – Fixed in polypropylene
SEAT – Flexible foam
MECHANISM – Permanent contact
BASE – In polyamide
GUEST CHAIR – Sleigh metal structure, painted

DOSSIER – En mousse souple, ajustable en hauteur
ACCOUDOIRS – Fixes en polypropylène
ASSISE – En mousse souple
MÉCANISME – De contact permanent
BASE – En polyamide
CHAISE D'APPOINT – Structure métallique en luge laquée



REF_3816



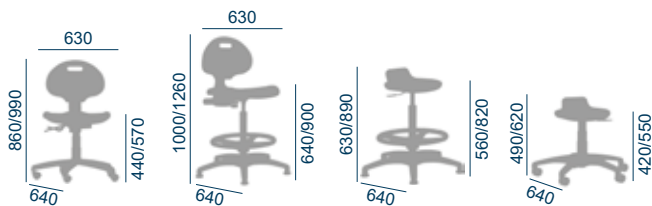
REF_3916



REF_4116



REF_3816



COSTAS – De poliuretano moldado

ASSENTO – De poliuretano moldado

MECANISMO – De contacto permanente ou giratório em função do modelo, regulável em altura

BASE – Em poliamida

BACK – Moulded polyurethane

SEAT – Moulded polyurethane

MECHANISM – Permanent contact or rotating depending on the model, adjustable in height

BASE – In polyamide

DOSSIER – En polyuréthane post-formé

ASSISE – En polyuréthane post-formé

MÉCANISME – De contact permanent ou rotatif en fonction du modèle, ajustable en hauteur

BASE – En polyamide

TULIPA



REF_3001 M



REF_3101 M



REF_3101



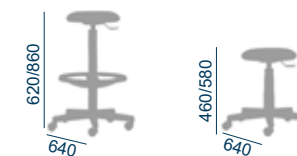
REF_3001

NUANCE BANCO

ASSENTO – Estofado ou em madeira
MECANISMO – Giratório, regulável em altura
BASE – Em poliamida

SEAT – Upholstered or wooden
MECHANISM – Rotating adjustable in height
BASE – In polyamide

ASSISE – Tapissée ou en bois
MÉCANISME – Rotatif, ajustable en hauteur
BASE – En polyamide





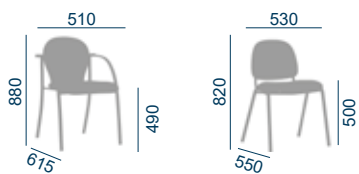
ERGO REF_0603



REF_1001



REF_1001



ERGO UNIVERSITY

ERGO

- COSTAS** – Estofadas
- BRAÇOS** – Metálicos integrados na estrutura
- ASSENTO** – Estofado
- ESTRUTURA** – Metálica de 4 pés pintada

UNIVERSITY

- COSTAS** – Estofadas
- BRAÇOS / PALMATÓRIA** – Fixos de polipropileno (opcionais)
- ASSENTO** – Estofado
- ESTRUTURA** – Metálica de 4 pés pintada

ERGO

- BACK** – Upholstered
- ARMS** – Fixes in metal, integrated to the structure
- SEAT** – Upholstered
- STRUCTURE** – 4 metal feet lacquered

UNIVERSITY

- BACK** – Upholstered
- ARMS / TABLET** – Fixed in polypropylene, in option
- SEAT** – Upholstered
- STRUCTURE** – 4 metal feet lacquered

ERGO

- DOSSIER** – Tapissés
- ACCOUDOIRS** – Fixes métalliques intégrés à la structure
- ASSISE** – Tapissés
- STRUCTURE** – Métallique avec 4 pieds laquée

UNIVERSITY

- DOSSIER** – Tapissés
- ACCOUDOIRS / TABLETTE** – Fixes en polypropylène en option
- ASSISE** – Tapissés
- STRUCTURE** – Métallique avec 4 pieds laquée



REF_2019 CR

REF_1619.3

REF_1819

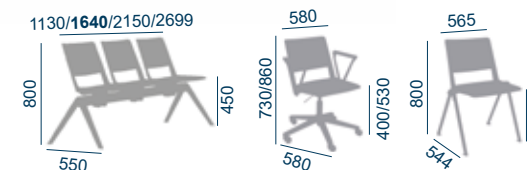
REF_1619 CR

BEÇA

COSTA – Revestida ou de polipropileno
BRAÇOS – Fixos de polipropileno, opcionais
ASSENTO – Revestida ou de polipropileno
ESTRUTURA – Metálica 4 pés pintada ou cromada, empilhável
CADEIRA DE BANCADA (VIGA) – Estrutura metálica pintada de 2 a 5 lugares, com mesa em melamina (opcional)

BACK – Upholstered or polypropylene
ARMS – Fixed in polypropylene, optional
SEAT – Upholstered or polypropylene
STRUCTURE – Metal 4 feet painted or chrome
VISITOR BENCH CHAIR – Metal frame painted 2 to 5 seats, with melamine table (optional)

DOSSIER – Tapissé ou polypropylène
ACCOUDOIRS – Fixés en polypropylène, en option
ASSISE – Tapissé ou polypropylène
STRUCTURE – Métal 4 pieds peints ou chromés
BANC D'ATTENTE – Structure métallique laques, de 2 à 5 places, avec plateau en mélaminé (en option)

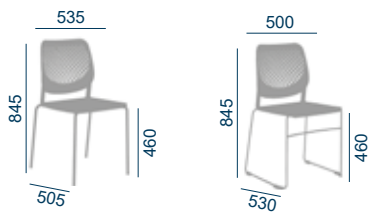




REF_2219



REF_2319



ASSENTO / COSTAS – Em polipropileno disponível em várias cores
ESTRUTURA – Metálica de 4 pés metálica ou de trenó em varão de aço cromado, empilhável

SEAT / BACK – In polypropylene, available in several colours
STRUCTURE – 4 legs or sleigh format chromed metal structure, stackable

ASSISE / DOSSIER – En polypropylène, plusieurs options de couleur
STRUCTURE – Métallique chromée avec 4 pieds ou en format luge, empilable

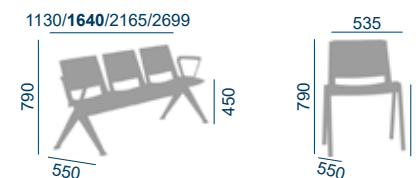
CRIZ



REF_2216.3



REF_2216



NISA

COSTAS – Revestidas ou de polipropileno

BRAÇOS – Fixos de polipropileno (opcionais)

ASSENTO – Revestido ou polipropileno

ESTRUTURA – Metálica de 4 pés pintados, empilhável

CADEIRA DE BANCADA (VIGA) – Estrutura metálica pintada, de 2 a 5 lugares, com mesa em melamina (opcional)

BACK – Upholstered or in polypropylene

ARMS – Fixed in polypropylene, in option

SEAT – Upholstered or in polypropylene

STRUCTURE – 4 metal feet, lacquered, stackable

VISITOR BENCH – Metal structure lacquered, 2 to 5 seater with optional melamine side table

DOSSIER – Tapissé ou en polypropylène

ACCOUDOIRS – Fixes en polypropylène en option

ASSISE – Tapissé ou polypropylène

STRUCTURE – 4 pieds métalliques laqués, empilable

BANC D'ATTENTE – Structure métalliques laqués, de 2 à 5 places avec plateau d'appui en mélamine optionnel



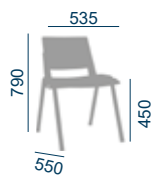
REF_2316



REF_2416



REF_2516





REF_2419



LIS

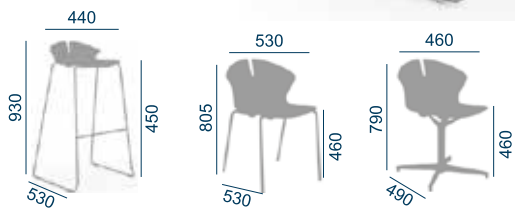
ASSENTO / COSTAS – Em polipropileno disponível em várias cores
ESTRUTURA – Metálica de 4 pés metálica cromado, empilhável

SEAT / BACK – In polypropylene, available in several colours
STRUCTURE – In metal, chromed, 4 legs, stackable

ASSISE / DOSSIER – En polypropylène, plusieurs options de couleur
STRUCTURE – Métallique chromée avec 4 pieds, empilable



REF_2619



REF_2519



REF_2719

ONOR

ASSENTO / COSTAS – Monocasco em polipropileno de várias cores
ESTRUTURA – Metálica cromado giratório, ternô ou 4 pés, empilhável

SEAT / BACK – Monoshell in polypropylene, available in several colours
STRUCTURE – Metallic chrome rotating, sleigh or 4 feet, stackable

ASSISE / DOSSIER – Monocoque en polypropylène, plusieurs options de couleur
STRUCTURE – Métallique chromée rotatif, luge ou 4 pieds, empilable



REF_2016 CR



REF_1416.3

MIRA





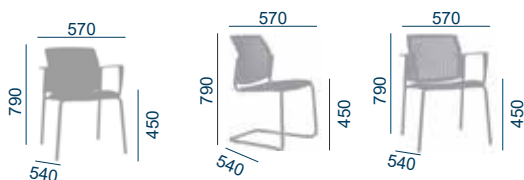
REF_1716



REF_1416



REF_1016 CR



COSTAS – Rede, revestidas ou de polipropileno

BRAÇOS – Fixos de polipropileno (opcionais)

ASSENTO – De espuma flexível ou polipropileno

MECANISMO – Giratório, regulável em altura

CADEIRA DE APOIO – Metálica tubular de 4 pés ou trenó, pintada ou cromada, empilhável

CADEIRA DE BANCADA (VIGA) – Estrutura metálica pintada com os pés cromados, de 2 a 5 lugares, com mesa em melamina (opcional)

BACK – In Mesh, flexible plastic or upholstered, stackable

ARMS – Fixed in polypropylene, in option

SEAT – Flexible foam or polypropylene

MECHANISM – Rotating and adjustable in height

GUEST CHAIR – 4 metal feet or sleigh format, lacquered or chromed, stackable

VISITOR BENCH – Metal structure lacquered, with chromed legs, 2 to 5 seater with optional melamine side table

DOSSIER – En mesh ou mailles plastique souple ou tapissés

ACCOUDOIRS – Fixes en polypropylène en option

ASSISE – En mousse souple ou polypropylène

MÉCANISME – Rotatif, ajustable en hauteur

CHAISE D'APPOINT – 4 pieds métalliques ou luge laqués ou chromés, empilable

BANC D'ATTENTE – Structure métalliques laqués avec pieds chromés, de 2 à 5 places avec plateau d'appui en mélamine optionnel

MIRA



REF_2919



REF_2819



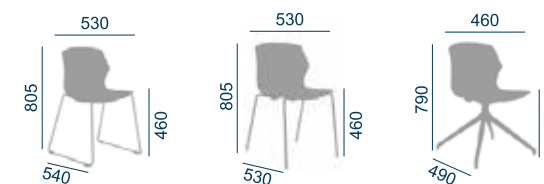
REF_3019

ALVA

ASSENTO / COSTAS – Monocasco em polipropileno de várias cores
ESTRUTURA – Metálica cromado giratório, ternó ou 4 pés, empilhável

SEAT / BACK – Monoshell in polypropylene, available in several colours
STRUCTURE – Metallic chrome rotating, sleigh or 4 feet, stackable

ASSISE / DOSSIER – Monocoque en polypropylène, plusieurs options de couleur
STRUCTURE – Métallique chromée rotatif, luge ou 4 pieds, empilable





MECA REF_0803.3



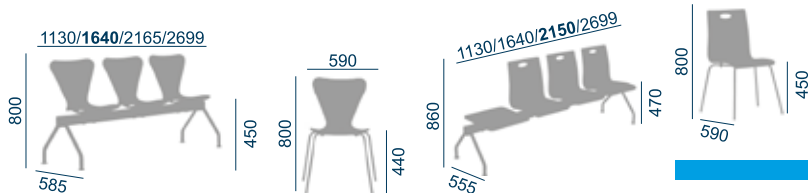
MECA REF_0803



MÁLAGA REF_61103



MÁLAGA REF_0104 CR



MECA MÁLAGA

ASSENTO / COSTA – Monocasco em madeira

ESTRUTURA – Metálica de 4 pés pintada ou cromada, empilhável

CADEIRA DE BANCADA (VIGA) – Estrutura metálica pintada com os pés cromados, de 2 a 5 lugares, com mesa em melamina (opcional)

SEAT / BACK – Monoshell in wood

STRUCTURE – 4 metal feet, lacquered or chromed, stackable

VISITOR BENCH – Metal structure lacquered, with chromed legs, 2 to 5 seater with optional melamine side table

ASSISE / DOSSIER – Monocoque en bois

STRUCTURE – Métallique de 4 pieds laquée ou chromé, empilable

BANC D'ATTENTE – Structure métalliques laqués avec pieds chromés, de 2 à 5 places avec plateau d'appui en mélamine optionnel



REF_0116



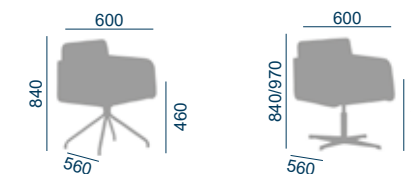
REF_0216

CASCAIS

COSTAS – De espuma flexível
BRAÇOS – Revestidos integrados na estrutura
ASSENTO – De espuma flexível
BASE – Giratória, regulável em altura ou 4 pés, cromada

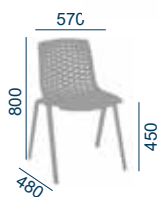
BACK – Flexible foam
ARMS – Upholstered and integrated to the structure
SEAT – Flexible foam
BASE – Rotating, adjustable in height or 4 chromed feet

DOSSIER – Mousse souple
ACCOUDOIRS – Tapissés intégrés à la structure
ASSISE – Mousse souple
BASE – Rotative, ajustable en hauteur ou 4 pieds chromés





REF_3119



ASSENTO / COSTAS – Monocasco em polipropileno de várias cores
Proteção UVA UVB
100% reciclável
ESTRUTURA – 4 pés em polipropileno, empilhável
Proteção UVA UVB
100% reciclável

SEAT / BACK – Monoshell in polypropylene, available in several colours
UVA UVB protection
100% recyclable
STRUCTURE – 4 feet in polypropylene, stackable
UVB UVA protection
100% recyclable

ASSISE / DOSSIER - Monocoque en polypropylène, disponible en différentes couleurs
Protection UVA UVB
100% recyclable
STRUCTURE – 4 pieds en polypropylène, empilable
Protection UVA UVB
100% recyclable

LIMA



MULTIUSOS MONTANA

MULTIUSOS

COSTAS / ASSENTO – Revestido ou madeira

ESTRUTURA – Metálica de 4 pés pintada, empilhável

MONTANA

COSTAS – Estofadas

BRAÇOS – Metálicos integrados na estrutura com poliuretano no topo

ASSENTO – Estofado

ESTRUTURA – Metálica de 4 pés pintada

MULTIUSOS

BACK / SEAT – Upholstered or in wood

STRUCTURE – 4 metal feet, lacquered, stackable

MONTANA

BACK – Upholstered

ARMS – Fixed in metal, integrated to the structure, polyurethane on top

SEAT – Upholstered

STRUCTURE – 4 metal feet lacquered

MULTIUSOS

DOSSIER / ASSISE – Tapissé ou en finition bois

STRUCTURE – 4 pieds métalliques laqués, empilable

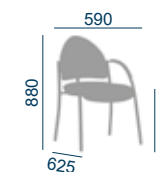

MONTANA

DOSSIER – Tapissés

ACCOUDOIRS – Fixes métalliques intégrés à la structure, revêtus de polyuréthane en surface

ASSISE – Tapissés

STRUCTURE – Métallique avec 4 pieds laquée

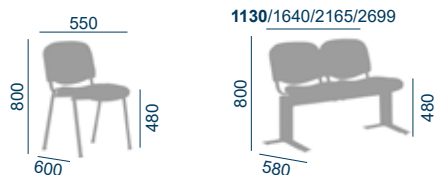




REF_492



REF_292.2



COSTAS – Revestidas

BRAÇOS / PALMATÓRIA – Fixos de polipropileno (opcionais)

ASSENTO – Estofado

ESTRUTURA – Metálica de 4 pés pintada, empilhável

CADEIRA DE BANCADA (VIGA) – Estrutura metálica pintada, de 2 a 5 lugares, com mesa em melamina (opcional)

BACK – Upholstered

ARMS / TABLET – Fixed in polypropylene, in option

SEAT – Upholstered

STRUCTURE – 4 metal feet lacquered, stackable

VISITOR BENCH – Metal structure lacquered, 2 to 5 seater with optional melamine side table

DOSSIER – Tapissés

ACCOUDOIRS / TABLETTE – Fixes en polypropylène en option

ASSISE – Tapissés

STRUCTURE – Métallique avec 4 pieds laquée, empilable

BANC D'ATTENTE – Structure métalliques laqués, de 2 à 5 places avec plateau d'appui en mélamine optionnel

MULTIUSOS



REF_981



REF_981.2M

MULTIUSOS

COSTAS – Em polipropileno disponível em várias cores

BRAÇOS / PALMATORIA – Fixos de polipropileno (opcionais)

ASSENTO – Em polipropileno disponível em várias cores

ESTRUTURA – Metálica de 4 pés pintada, empilhável

CADEIRA DE BANCADA (VIGA) – Estrutura metálica pintada, de 2 a 5 lugares, com mesa em melamina (opcional)

BACK – In polypropylene available in several colours

ARMS / TABLET – Fixed in polypropylene, in option

SEAT – In polypropylene available in several colours

STRUCTURE – 4 metal feet lacquered, stackable

VISITOR BENCH – Metal structure lacquered, 2 to 5 seater with optional melamine side table

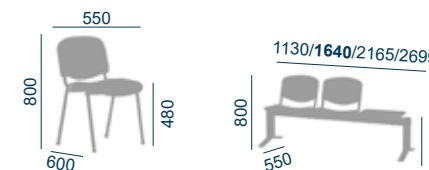
DOSSIER – En polypropylène disponible en plusieurs finitions

ACCOUDOIRS / TABLETTE – Fixes en polypropylène en option

ASSISE – En Polypropylène disponible en plusieurs finitions

STRUCTURE – Métallique avec 4 pieds laquée, empilable

BANC D'ATTENTE – Structure métalliques laqués, de 2 à 5 places avec plateau d'appui en mélamine optionnel





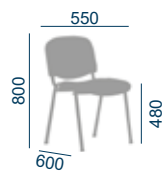
REF_292.2M



REF_492F



1130/1640/2165/2699



COSTAS – Em madeira

BRAÇOS / PALMATÓRIA – Fixos de polipropileno (opcionais)

ASSENTO – Em madeira de faia envernizada

ESTRUTURA – Metálica de 4 pés pintada, empilhável

CADEIRA DE BANCADA (VIGA) – Estrutura metálica pintada, de 2 a 5 lugares, com mesa em melamina (opcional)

BACK – Wooden finish

ARMS / TABLET – Fixed in polypropylene, in option

SEAT – Wooden finish

STRUCTURE – 4 metal feet lacquered, stackable

VISITOR BENCH – Metal structure lacquered, 2 to 5 seater with optional melamine side table

DOSSIER – Finition bois

ACCOUDOIRS / TABLETTE – Fixes en polypropylène en option

ASSISE – Finition bois

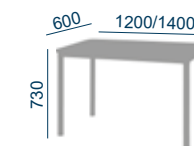
STRUCTURE – Métallique avec 4 pieds laquée, empilable

BANC D'ATTENTE – Structure métalliques laqués, de 2 à 5 places avec plateau d'appui en mélamine optionnel

MULTIUSOS



REF_3219



SPOT

TAMPO – Rectangular com 25mm de espessura em melamina
ESTRUTURA – Metálica cromada de 4 pés rebatível

TOP – Rectangular with 25mm thick in melamine finish
STRUCTURE – Metal chromed with 4 feet folding

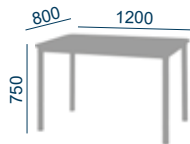
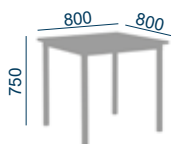
PLATEAU – Rectangulaire avec une épaisseur de 25mm en mélaminée
STRUCTURE – Métal chromé avec 4 pieds rabattables



REF_0404



REF_0504



TAMPO – Quadrado e retangular de 25mm em melamina
ESTRUTURA METÁLICA QUADRADA OU RETANGULAR – Pintada, com
pés desmontáveis de Ø 50mm

TOP – Square or rectangular, 25mm thick, melamine finish
SQUARE OR RECTANGULAR STRUCTURE – In metal with removable Ø 50mm
lacquered feet

PLATEAU – Carré ou rectangulaire de 25mm finition mélaminée
STRUCTURE MÉTALLIQUE CARRÉE OU RECTANGULAIRE – Avec pieds de Ø 50mm
démontables

MULTIUSOS



REF_4219



REF_0304 AL



REF_4119

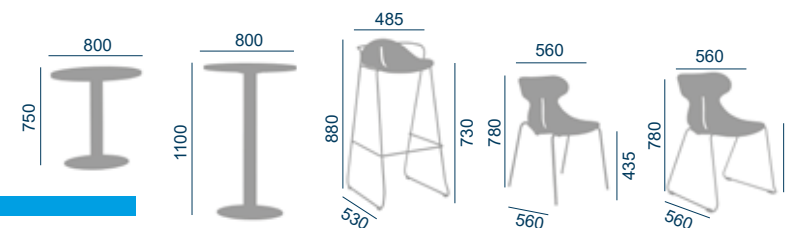


REF_0304



REF_4019

MESAS MULTIUSOS CAIA



CAIA

ASSENTO / COSTAS – Monocasco em polipropileno de várias cores
ESTRUTURA – Metálica cromado, terno ou 4 pés, empilhável

MESAS

ESTRUTURA METÁLICA REDONDA – Pintada com pés de Ø 80mm desmontáveis

CAIA

SEAT / BACK – Monoshell in polypropylene, available in several colours
STRUCTURE – Metallic chrome, sleigh or 4 feet, stackable

TABLES

ROUND STRUCTURE – In metal with removable Ø 80mm lacquered feet

CAIA

ASSISE / DOSSIER – Monocoque en polypropylène, plusieurs options de couleur
STRUCTURE – Métallique chromée, luge ou 4 pieds, empilable

TABLES

STRUCTURE MÉTALLIQUE RONDE – Laquée avec pieds de Ø 80mm démontables



REF_3419



REF_4419



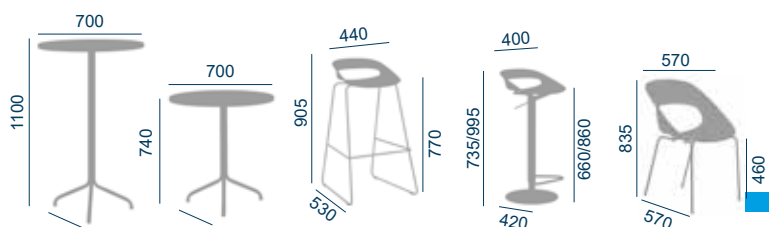
REF_3519



REF_4319



REF_3319



MESAS ALFAIATE LENA

LENA

ASSENTO / COSTAS – Monocasco em policarbonato de várias cores

ESTRUTURA – Metálica cromado, terno ou 4 pés, empilhável

BANCO – Regulável em altura com apoio de pés

ALFAIATE

ESTRUTURA - Metálica pintada de Ø 35mm, com deslizadores em nylon

TAMPO - Redondo com 700mm

LENA

SEAT / BACK – Monoshell in polycarbonate, available in several colours

STRUCTURE – Metallic chrome, sleigh or 4 feet, stackable

BAR STOOL - Height adjustable stool with footrest

ALFAIATE

STRUCTURE - Metallic lacquered Ø 35mm with sliders in nylon

TOP - Round with 700mm

LENA

ASSISE / DOSSIER – Monocoque en polycarbonate, plusieurs options de couleur

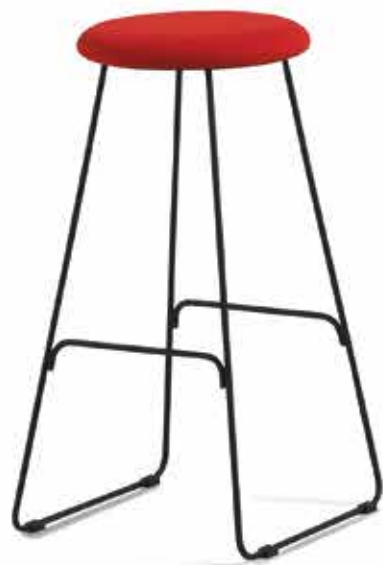
STRUCTURE – Métallique chromée rotatif, luge ou 4 pieds, empilable

TABOURET – Réglable en hauteur avec repose-pieds

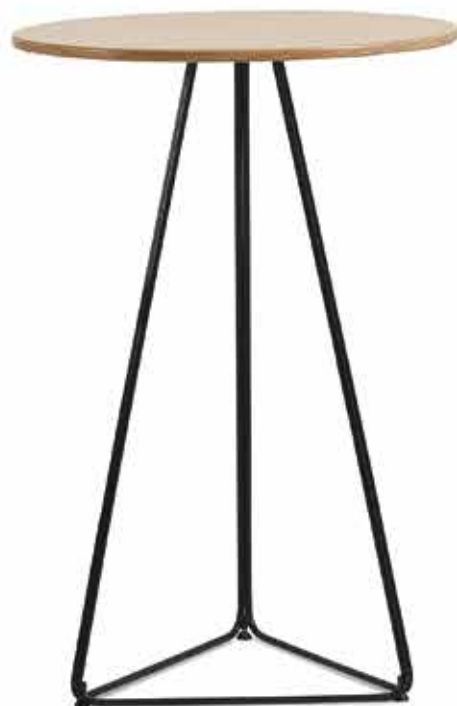
ALFAIATE

STRUCTURE - Métallique laquée de Ø 35mm avec patins en nylon

PLATEAU - Rond avec 700mm



REF_3919



REF_3719



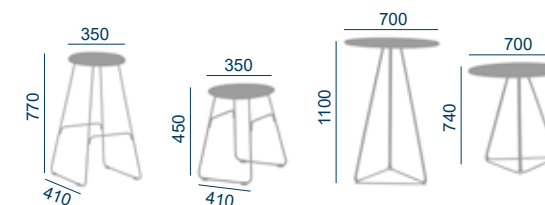
REF_3819



REF_3619

GISÉ MESAS

JULIANO BANCOS



JULIANO

ASSENTO – Revestido, lacado (branco ou preto) ou madeira envernizada
ESTRUTURA – Metálica pintada de terno, com apoio de pés

GISÉ

ESTRUTURA - Metálica pintada Ø 12mm com niveladores de nylon
TAMPO - Redondo com 700mm

JULIANO

SEAT - Upholstered, lacquered (white or black) and wooden finish
STRUCTURE – Sleigh lacquered metal with footrest

GISÉ

STRUCTURE - Metallic lacquered Ø 12mm with levelers in nylon
TOP - Round with 700mm

JULIANO

ASSISE – Tapissé, laqué (blanc ou noir) et finition en bois
STRUCTURE – Métallique laqués en format luge avec repose-pieds

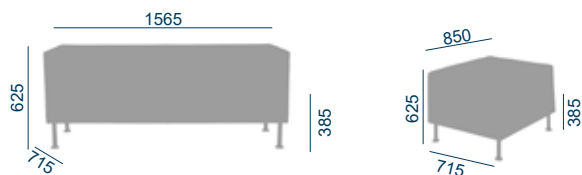
GISÉ

STRUCTURE - Métallique laquée Ø 12mm avec niveleurs en nylon
PLATEAU - Rond avec 700mm



REF_2310

REF_2210



ESTRUTURA SIMPLES OU DUPLA – Em madeira
ASSENTO / COSTAS – Em espuma flexível de 30Kg/m³
PÉS – Metálicos cromados de Ø 16mm com deslizadores em nylon
MESA RETANGULAR – Com estrutura metálica cromada, com tampo em melamina

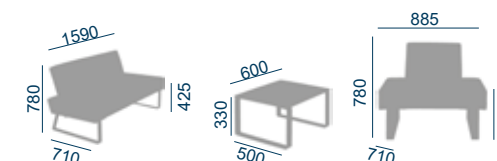
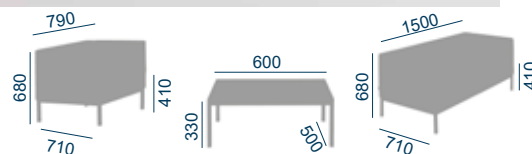
SIMPLE OR DOUBLE STRUCTURE – In wood
SEAT / BACK – In flexible foam of 30kg/m³
FEET – Chromed metal Ø 16mm with sliders in nylon
COFFEE TABLE – With chromed metal structure and melamine finish top

STRUCTURE SIMPLE OU DOUBLE – En bois
ASSISE / DOSSIER – En mousse souple de 30kg/m³
PIEDS – Métalliques chromés de Ø 16mm avec patins en nylon
TABLE BASSE – Avec structure métallique chromée et plateau finition mélaminée

MODLYNE XI



MODLYNE XII-XIV



ESTRUTURA SIMPLES OU DUPLA – Em madeira

ASSENTO / COSTAS – Em espuma flexível de 30kg/m³

PÉS (MODLYNE XII)– Metálicos cromados de 25x25mm com deslizadores em nylon

PÉS (MODLYNE XIV)– Estrutura metálica cromada em barra de aço 60x6mm com deslizadores em nylon

MESA RETANGULAR – Com estrutura metálica cromada, com tampo em vidro ou melamina

SIMPLE OR DOUBLE STRUCTURE – In wood

SEAT / BACK – In flexible foam of 30kg/m³

FEET (MODLYNE XII)– Chromed metal 25x25mm with sliders in nylon

FEET (MODLYNE XIV)– Chromed metal feet 60x6mm with sliders in nylon

COFFEE TABLE – With chromed metal structure and tempered glass top or melamine finish top

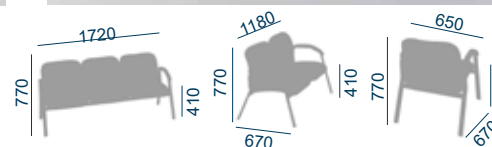
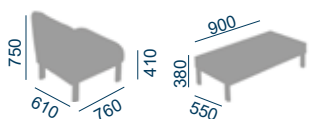
STRUCTURE SIMPLE OU DOUBLE – En bois

ASSISE / DOSSIER – En mousse souple de 30kg/m³

PIEDS (MODLYNE XII)– Métalliques chromés de 25x25mm avec patins en nylon

PIEDS (MODLYNE XIV) – Métalliques chromés de 60x6mm avec patins en nylon

TABLE BASSE – Avec structure métallique chromée et plateau en verre trempé ou finition mélaminée



MODLYNE II

ESTRUTURA INDIVIDUAL – Em madeira

ASSENTO / COSTAS – Em espuma flexível de 30Kg/m³

PÉS – Metálicos retangulares 60x30mm, pintados com deslizadores em nylon

MESA RETANGULAR – Com estrutura metálica pintada, revestida e com tampo em melamina

MODLYNE III

ESTRUTURA SIMPLES, DUPLA OU TRIPLA – Em madeira

ASSENTO / COSTAS – Em espuma flexível de 30Kg/m³

BRAÇOS – Metálicos integrados na estrutura revestidos no topo

Estrutura metálica em tubo oval 45x20mm com deslizadores em nylon

MODLYNE II

SIMPLE STRUCTURE – In wood

SEAT / BACK – In flexible foam of 30kg/m³

FEET – Rectangular lacquered metal 60x30mm with sliders in nylon

COFFEE TABLE – With lacquered metal structure, upholstered, with melamine finish top

MODLYNE III

SIMPLE, DOUBLE OR TRIPLE STRUCTURE – In wood

SEAT / BACK – In flexible foam of 30kg/m³

ARMS – In metal integrated in the structure upholstered on top

Lacquered metal structure with oval tube 45x20mm with sliders in nylon

MODLYNE II

STRUCTURE SIMPLE – En bois

ASSISE / DOSSIER – En mousse souple de 30kg/m³

PIEDS – Métalliques rectangulaires 60x30mm laqués avec patins en nylon

TABLE BASSE – Avec structure métallique laquée et tapissé, plateau finition mélaminée

MODLYNE III

STRUCTURE SIMPLE, DOUBLE OU TRIPLE – En bois

ASSISE / DOSSIER – En mousse souple de 30kg/m³

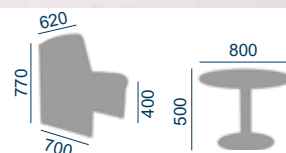
ACCOUDOIRS – Métalliques intégrés à la structure, revêtus en surface

Structure métallique ovalisée 45x20mm laquée avec patins en nylon

MODLYNE II-III



MODLYNE XVI-VI



MODLYNE XVI

ESTRUTURA SIMPLES – Em madeira

ASSENTO / COSTAS – Em espuma flexível de 30Kg/m³

BASE – Chapa de aço, em forma de “U”, cromada, com deslizadores em nylon

MESA REDONDA – Ø 800mm estrutura metálica pintada, tampo em melamina

MODLYNE VI

ESTRUTURA SIMPLES, DUPLA OU TRIPLA – Em madeira

ASSENTO / COSTAS – Em espuma flexível de 30Kg/m³

BRAÇOS – Metálicos pintados ou cromados, integrados na estrutura, revestimento em madeira opcional

Estrutura metálica em tubo oval 45x20mm com deslizadores em nylon

MESA QUADRADA OU RETANGULAR – Com pés metálicos pintados, tampo melamina

MODLYNE XVI

SIMPLE OR DOUBLE STRUCTURE – In wood

SEAT / BACK – In flexible foam of 30kg/m³

BASE – “U” shape steel chromed base with sliders in nylon

COFFEE TABLE – Ø 800mm with lacquered metal structure and melamine finish top

MODLYNE VI

SIMPLE, DOUBLE OR TRIPLE STRUCTURE – In wood

SEAT / BACK – In flexible foam of 30kg/m³

ARMS – In lacquered or chromed metal, integrated in the structure, wooden detail option

Lacquered metal structure with oval tube 45x20mm with sliders in nylon

SQUARE OR RECTANGULAR COFFEE TABLE – With lacquered metal structure with melamine finish top

MODLYNE XVI

STRUCTURE SIMPLE OU DOUBLE – En bois

ASSISE / DOSSIER – En mousse souple de 30kg/m³

BASE – En “U” en plaque d’acier, chromée avec patins en nylon

TABLE BASSE – Ø 800mm structure métallique laquée et plateau finition mélaminée

MODLYNE VI

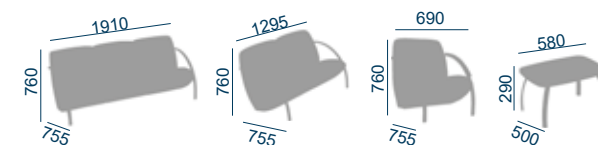
STRUCTURE SIMPLE, DOUBLE OU TRIPLE – En bois

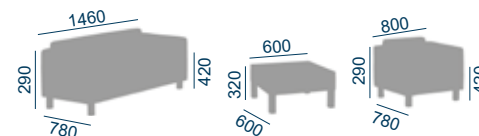
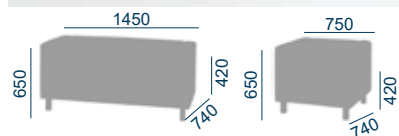
ASSISE / DOSSIER – En mousse souple de 30kg/m³

ACCOUDOIRS – Métalliques laqués ou chromés, intégrés à la structure, revêtement bois en option

Structure métallique ovalisée 45x20mm laquée avec patins en nylon

TABLE BASSE CARRÉE OU RECTANGULAIRE – Avec structure métallique laquée, plateau en finition mélaminée





MODLYNE IX-X

ESTRUTURA SIMPLES OU DUPLA – Em madeira

ASSENTO / COSTAS – Em espuma flexível de 30Kg/m³

PÉS – Metálicos quadrados de 40x40 mm pintados, com deslizadores em nylon

MESA RETANGULAR – Com estrutura metálica pintada, revestida e com tampo em melamina

SIMPLE OR DOUBLE STRUCTURE – In wood

SEAT / BACK – In flexible foam of 30kg/m³

FEET – Lacquered metal 40x40mm with sliders in nylon

RECTANGULAR COFFEE TABLE – With lacquered metal structure, upholstered with melamine finish top

STRUCTURE SIMPLE OU DOUBLE – En bois

ASSISE / DOSSIER – En mousse souple de 30kg/m³

PIEDS – Métalliques laqués de 40x40mm avec patins en nylon

TABLE BASSE RECTANGULAIRE – Avec structure métallique laquée, tapissée et plateau en finition mélaminée

LOMM

MOBILIÁRIO METÁLICO

Raso de Oronhe - Espinhel -3750-404 Espinhel -Portugal

Tel. +351 234 612 130 - Fax. +351 234 612 131

geral@lusomape.pt | www.lusomape.pt



A LOMM reserva o direito de alterar os seus produtos ou especificações técnicas sem aviso prévio.
LOMM reserves the right to change any of these features without notice.
LOMM se réserve le droit de modifier ces caractéristiques sans préavis.